



ELEKTRICKÉ TAHAČE do 25t

PREZENTACE MODELŮ

PŘEHLED TAHAČŮ

BULL 5NS

Pro stojícího řidiče
Tažná síla
5000 kg



BULL 2

BULL 4

Pro sedícího řidiče
Tažná síla
2000 - 4000 kg



BULL 2N

BULL 5N

Pro sedícího řidiče
Tažná síla
2000 - 5000 kg



BULL 7E

Pro sedícího řidiče
S kabinou/bez kabiny
Tažná síla
7000 kg

BULL 7 – CAB

Pro sedícího řidiče
S kabinou/bez kabiny
Tažná síla
7000 kg

BULL 5/4W

Pro sedícího řidiče
S kabinou/bez kabiny
Tažná síla
5000 kg

BULL 10 – CAB

Pro sedícího řidiče
S kabinou/bez kabiny
Tažná síla
10000 kg

BULL 2NP / 5NP

Pro sedícího řidiče
S nákladní platformou
Tažná síla
2000 kg - 5000 kg

BULL LORRY

Pro sedícího řidiče
S nákladní platformou
Tažná síla
6000 kg

BULL 25T


Pro sedícího řidiče
S nákladní platformou
Tažná síla
25000 kg

BULL 5NS



Pro stojícího řidiče

 **5.0 t**

 **1 x 24 / 500 Ah**

- Stroj určený k vychystávání a náročným pracem, vhodný pro práci uvnitř i venku ve vícesměnném provozu
- Unikátní stroj s velkými superelastickými koly a kabinou



BULL 5NS



Elektrické řízení



Interaktivní displej



Volba rychlosti



Nastavitelná opěrka



Držák příslušenství



Low Feet panel



Zpětná zrcátka



Vertikální i horizontální výměna baterie



BULL 2 - BULL 4



BULL 2 / BULL 4

KG 2.0 - 4.0 t

+ **-** 1 x 24V / 250 - 300 Ah

- Alternativa k BULL 2N a BULL 5N
- Pro úzká místa, kam ostatní tahače nezajedou



BULL 2 / BULL 4

BULL 2N - BULL 5N



BULL 2N / BULL 5N



2.0 - 5.0 t



1 x 24V / 250 - 360 Ah



BULL 2N / BULL 5N CAB



BULL 2NP / BULL 5NP



500 - 700 kg



2 x 12V / 118 Ah

- V této kategorii nejprodávanější tahač
- Vysoce ergonomický, kompaktní a výkonný
 - Pro vnitřní i venkovní použití
 - Ideální pro vícesměnný provoz
- Velmi nízko položený, což umožňuje obsluhu pohodlné nastupování/vystupování

BULL 2N – 5N



Parkovací brza



Nízko položený



Interaktivní displej



Volba rychlosti



Ergonomický



Vertikální i horizontální
výměna baterie



Kabina bez dveří



PVC kabina



Kovová kabina



BULL 2NP - 5NP



Platforma 1450 mm



Hliníková platforma

Speciální platforma

Standardní platformy

- 920 x 900 mm
- 920 x 1200 mm
- 920 x 1450 mm

Kapacita platformy

- 500 - 700 kg

Speciální platforma



BULL 7E - BULL 7 - BULL 5/4W - BULL 10



BULL 7E

KG 7.0 t
Battery 1 x 48V / 300 Ah



BULL 7

KG 7.0 t
Battery 1 x 48V / 375 Ah



BULL 5/4W

KG 5.0 t
Battery 1 x 24V / 360 Ah



BULL 10

KG 10.0 t
Battery 1 x 48V / 375 Ah



BULL 7E CAB



BULL 7 CAB



BULL 5/4W CAB



BULL 10 CAB

BULL 7E

Ergonomický, efektivní a silný tahač



Zpětná zrcátka



Nízko položený



Interaktivní
displej



Volba rychlosti



Ergonomický



Vertikální i horizontální
výměna baterie



Parkovací brzda



Kabina bez dveří



PVC kabina



Kovová kabina



BULL 7

Vysoký výkon a spolehlivost. Dvojitý hydraulický brzdový systém s bubny na předních a zadních kolech umožňuje vozidlu BULL 7 překonávat prudké svahy a převýšení.



LED světla



Nízko položený



Interaktivní displej



Volba rychlosti



Ergonomický



Vertikální i horizontální
výměna baterie



Parkovací brzda



Kabina bez dveří



PVC kabina



Kovová kabina



BULL 5/4 W



BULL 5/4W



5.0 t



1 x 360 Ah



BULL 5/W CAB



Čtyři kola,
excelentní stabilita,
možnost dvou sedadel



BULL 5/4 W



Parkovací brzda



Nízko položený



Vertikální i horizontální
výměna baterie



Interaktivní
displej



Volba rychlosti



Dvě sedačky



Ergonomický



Kabina bez dveří



PVC kabina



Kovová kabina



BULL 10

Čtyři kola a hydraulické řízení, vynikající stabilita,
k dispozici se dvěma sedadly



LED světla



Čtyři kola



Hydraulické řízení



1 nebo 2 sedadla



Interaktívni
displej



Volba rychlosti



Ergonomický



Boční výměna baterie



Parkovací brzda



Kabina bez dveří



PVC kabina



Kovová kabina



BULL LORRY



KG 6.0 t

KG 1500 kg

+ - 1 x 48V / 320/360 Ah

BULL LORRY

- Nosnost nákladní platformy 1500 kg
- Dvě velká a pohodlná sedadla
- Nízce položená konstrukce umožňuje obsluhu pohodlně nastupovat/vystupovat.
- Přední náprava s listovými pružinami, zadní s tlumiči.



BULL LORRY



LED světla



4 kola



Hydraulické řízení



1 nebo 2 sedadla



Parkovací brzda



Vertikální i horizontální
výměna baterie



Interaktivní
displej



Volba rychlosti



Ergonomický



Kabina bez dveří



PVC kabina




Kovová kabina



BULL LORRY



Přední odpružená náprava s
tlumiči s listovými pružinami



Zadní odpružená
náprava s tlumiči



Nízko položený



Standardní platforma

- 1050 x 1600 mm

Kapacita nákladu

- 1500 kg

BULL LORRY platforma 1375 x 2000 mm



BULL LORRY PVC platforma



BULL 25T



5.0 t



1 x 24V / 360 Ah

BULL 25T

BULL 25T

 **25.0 t**

 **1 x 80V / 620 Ah**



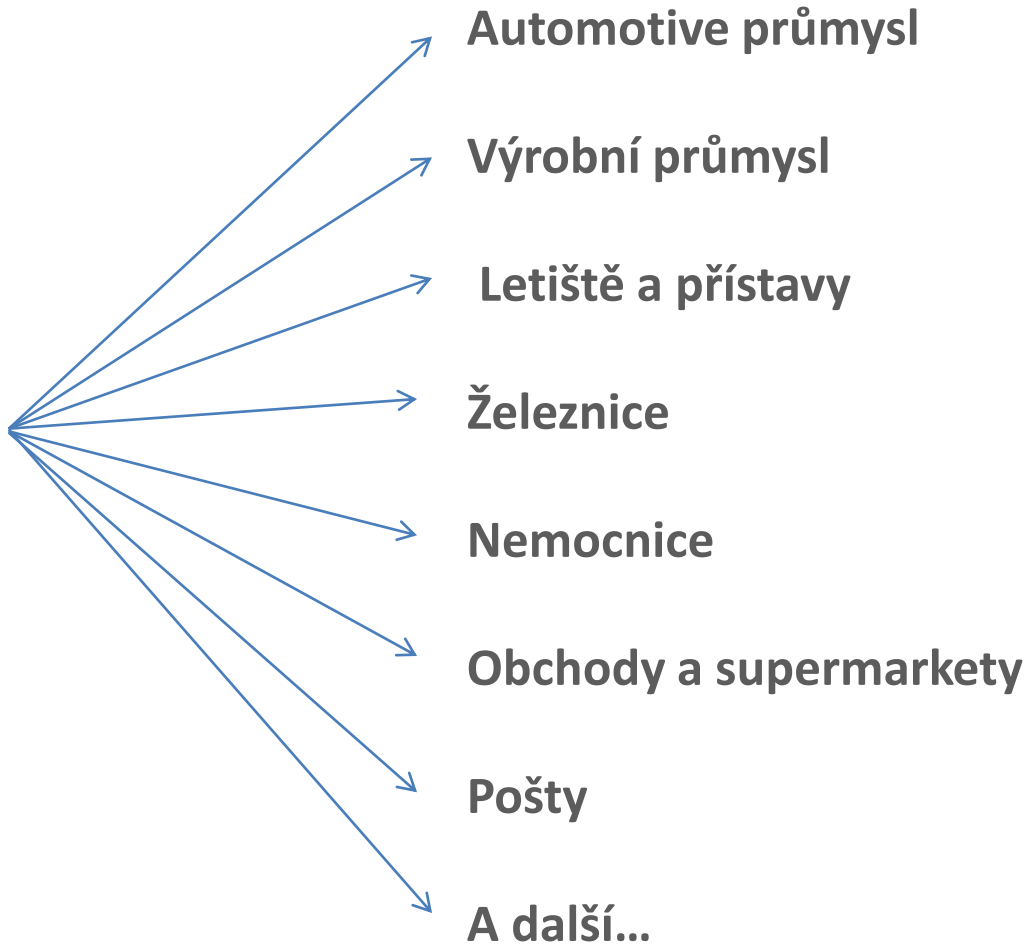
BULL 25T

POUŽITÍ

ELEKTRICKÉ TAHAČE JKL

POUŽITÍ

Kde se elektrické tahače nejvíce používají?



PODLE ČEHO VYBÍRAT TAHAČ

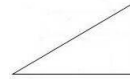
**PODLE ČEHO
VYBÍRAT TAHAČ**

PODLE ČEHO VYBÍRAT TAHAČ

1. Maximální hmotnost břemene?



2. Maximální stoupání ?



3. Kolik motohodin denně?



4. Typ podlahy?



5. Typ uchycení?



6. Typ vozíků?



7. Uvnitř nebo i venku?



8. Sedící nebo stojící řidič?




Máme tahače pro
každého

ELEKTRICKÉ TAHAČE JKL
PŘIZPŮSOBENÍ

PŘIZPŮSOBNÍ



Standardní
tažné zařízení
Různá výška



Automatické
tažné zařízení



Automatické
elektrické tažné
zařízení



PŘIZPŮSOBNÍ

Máme řešení pro každého, tedy skoro...



Bezpečnostní maják:
Červená = tahač zapnutý a bez řidiče
Oranžová = tahač zapnutý a s řidičem uvnitř



Anténa for UMTS a datové připojení



Čelní sklo



Kovová přední
ochrana



Zapalování na
kartu



Přední držák
příslušenství



PŘIZPŮSOBNÍ



Standardní sedadlo
Grammer B12



Bezpečnostní pás



Sedadlo na přání
Grammer MSG 20



Bezpečnostní pás
Retractor



PŘIZPŮSOBNÍ




Vyhřívání kabiny



Modré světlo


Stěrače



Bezpečnostní maják:
Červená = tahač zapnutý a bez řidiče
Oranžová = tahač zapnutý a
s řidičem uvnitř



Anténa for UMTS a datové připojení



PŘIZPŮSOBNÍ



BEZPEČNOSTNÍ PRVKY



Jednoduché,
intuitivní
ovládání



Bezpečnostní hák
pro blokaci baterie




Tlačítka pro manuální pojezd vpřed/vzad



Parkovací elektromagnetická brzda



Protiskluzová podlaha



Řídicí obvod
v kategorii AC a 3°



Bezpečnost na prvním místě...